



REGIONE SICILIANA
COMUNE DI SAN CIPIRELLO
PROVINCIA DI PALERMO



Il Segretario Comunale
Dott. Lucia Guarino

ASSESSORATO DEL TERRITORIO E DELL'AMBIENTE
CONSIGLIO REGIONALE
VISTO: CON RIFERIMENTO AL PROPRIO
592 del 21/11/2006

IL COMMISSARIO AD ACTA
(Arch. Mario Tomasino)

**PIANIFICAZIONE ATTUATIVA DELLE
PRESCRIZIONI ESECUTIVE DEL P.R.G.**
(art.2, L.R. 27 Dicembre 1978 N°71 e art.3 L.R. 30 Aprile 1991 N°15)
E DELLA "RISTRUTTURAZIONE URBANISTICA"

Calop



PROGETTO
ARCH. GIORGIO VALZELLI



COP'A
Geol. Crimi Nunzio

COLLABORAZIONE

ARCHITETTI: VINCENZO SAVIGNANO, MARIA FERRANTE, ELISA VALZELLI, ALESSIA GIANGUZZI
ALL. ARCH.: RAFFAELE D. MURVANA, STEFANIA RICCOBONO, ARNALDO VALZELLI

ALLEGATO ALLA
DELIBERAZIONE DEL
COMMISSARIO AD ACTA

N. 68 del 30 OTT. 2003

REGIONE SICILIANA
UFFICIO DEL GENIO CIVILE DI PALERMO

Visto ai sensi dell'art. 13 della Legge 2-2-1974
n. 64 con le prescrizioni di cui alla nota di parti
numero e data.

N. 17981 Palermo, li 1 OTT. 2001

L'INGEGNERE CAPO

REG. RAPPORTO (co)

OGGETTO

LEGENDA

REGIONE SICILIANA

Assessorato del Territorio e dell'Ambiente

EMISSIONE

IL PRESENTE 21 MAG. 2001

AL D.D.N.

AGG.

CONSTITUISCE ALLEGATO 61

21.05.07

IL DIRIGENTE DELL'U.O. 7.1

SOSTITUITA DA


00

TAV.

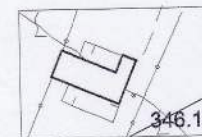
**LEGENDA DELLE TAVOLE DI PIANO
DEL P.R.P. DELLE PP.EE.**

SU CARTOGRAFIA
AEROFOTOGR.

SU CARTOGRAFIA
CATATALE



LIMITE PERIMETRAZIONI DELLE AREE SOGGETTE A PP. EE.



EDILIZIA - MURI DI RECINZIONE
E QUOTE ALTIMETRICHE ESISTENTI



VIABILITA' E CALIBRI STRADALI




QUOTE ALTIMETRICHE DI PROGETTO



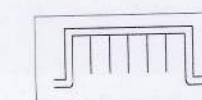
ZONE TERRITORIALI OMOGENEE F :
ATTREZZATURE DI INTERESSE COMUNE




ZONE TERRITORIALI OMOGENEE F :
VERDE PUBBLICO ATTREZZATO PRIMARIO



ZONE TERRITORIALI OMOGENEE F :
VERDE PUBBLICO ATTREZZATO SECONDARIO



ZONE TERRITORIALI OMOGENEE F :
SPAZI DI SOSTA E PARCHEGGIO



ZONE TERRITORIALI OMOGENEE F :
VERDE DI RISPETTO GEOLOGICO



PARCHEGGIO PUBBLICO




VERDE DI RISPETTO

SPAZI ATTREZZATI DEL N.P.R.G.
(ribaditi nel p.r.p. delle pp. ee.)



LOTTO DI PERTINENZA DEGLI EDIFICI ESISTENTI
(ambito e numero)



SUDDIVISIONE IN LOTTI DEGLI AMBITI (ambito e numero)
SISTEMAZIONE ESTERNA




EDILIZIA ESISTENTE
RICADENTE ALL'INTERNO DEGLI AMBITI DI PIANO



TIPOLOGIA EDILIZIA DI PIANO T.1



TIPOLOGIA EDILIZIA DI PIANO T.2



TIPOLOGIA EDILIZIA DI PIANO T.3